

# Sun Living

**SUNLIVING**

MADE BY ADRIA MOBIL



# Technische Daten 2024/25



# Adria Garantie

---

## Verpflichtung zur Exzellenz

Adria Mobil hat sich dazu verpflichtet, der nachhaltigen Entwicklung, Produktion und Vermarktung von Qualitätscaravans, Wohnmobilen und Mobilhäusern zu folgen. Unser Ziel ist es, sicher, funktionell und zuverlässige Produkte zu produzieren, um die Wünsche der Kunden hinsichtlich der Gestaltung ihrer Freizeit zufriedenstellend zu erfüllen.

Bei allem, begonnen beim Kauf der Materialien bis zum Verkauf des Produkts, tun wir unser Bestes, um Fehlerquellen zu vermeiden, eventuell auftretende Fehler so früh wie möglich zu entdecken und sofort zu eliminieren sowie konstant alle Prozesse im Unternehmen zu verbessern. Unsere hochmoderne Fabrik verwendet Weltklasse-Herstellungstechniken aus der Automobilindustrie und ist ISO-zertifiziert für Qualität (ISO9001) und Umweltmanagement (ISO 14001).

Adrias World Class Manufacturing (WCM) besteht aus einem Set von Konzepten, Prinzipien, Richtlinien und Techniken, um einen Herstellungsbetrieb zu managen. Es ist ein prozessgetriebener Ansatz, bei dem die Durchführung viele Philosophien und Techniken aus der Automobilindustrie involviert. Sie können unsere Fabrik auf dieser Website online besuchen.



# Sun Living

Technische Daten 2024/25

Ausgabe 09-2024

# 2024/25

V SERIES

---

S SERIES

---

C SERIES

---

A SERIES

---

## **Wichtige Hinweise zu Gewichtsregelungen**

Masse im fahrbereiten Zustand = Leergewicht nach EN 1646-2.  
Eigengewicht des Reisemobils, Fahrer (75Kg), Dieseltank 90% gefüllt,  
Wassertank (20L) gefüllt, 1x Alu-Gasflasche gefüllt, Kabeltrommel,  
Bordwerkzeug. Zusatzausstattung erhöht das Eigengewicht und  
vermindert die Zuladung.

Technische Änderungen vorbehalten.

## V SERIES FIAT



V 55 SP

V 55 SP  
TenTop

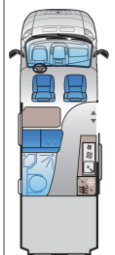
V 60 SP

V 60 SP  
TenTop

V 60 SPF  
Family

V 65 SL

V65 XL



### ABMESSUNGEN UND GEWICHTE

Aufbau-Aussenlänge (mm)	5413	5413	5998	5998	5998	6363	6363
Gesamtaußenbreite mm	2050	2050	2050	2050	2050	2050	2050
Gesamtaußenhöhe mm	2580	2580	2580	2580	2580	2600	2830
Innenhöhe mm	1900	1900	1900	1900	1900	1900	2180
Masse im fahrbereiten Zustand kg	2590	2710	2728	2848	2728	2830	2860
Zulässige Gesamtmasse kg	3500	3500	3500	3500	3500	3500	3500
Maximale Anhängelast kg	2500	2500	2500	2500	2500	2500	2500
Max. Zuladung ohne Optionen (Kg)	910	790	772	652	772	670	640
Radstand mm	3450	3450	4035	4035	4035	4035	4035
Eingetragene Sitzplätze (inkl. Fahrer)	4	4	4	4	4	4	4

### FAHRWERK ZUBEHÖR

Kraftstofftank 60 L	X	X	X	X	X	X	X
Ad Blue Tank (L)	19	19	19	19	19	19	19

### INNENAUSSTATTUNG

Anzahl Schlafplätze	2	4	2	4	4	3+1	4
Bettenmasse - Heckbetten (L x B, cm)	196x134-116	196x134-116	195 x 140	195 x 140	95 x 140, 185 x 13	190 x 70, 180 x 70, 180 x 40	190 -180 x 180 , 185 x 138
Möbeldekor	NABUCCO CHERRY	NABUCCO CHERRY	NABUCCO CHERRY	NABUCCO CHERRY	NABUCCO CHERRY	NABUCCO CHERRY	NABUCCO CHERRY
Schranktür Farbe	ALASKA WHITE	ALASKA WHITE	ALASKA WHITE	ALASKA WHITE	ALASKA WHITE	ALASKA WHITE	ALASKA WHITE
Textilpolster Standard	GAVIN	GAVIN	GAVIN	GAVIN	GAVIN	GAVIN	GAVIN
Textilpolster Option	LEO	LEO	LEO	LEO	LEO	LEO	LEO
Textilpolster Option	JOEY	JOEY	JOEY	JOEY	JOEY	JOEY	JOEY

### KÜCHE

Kühlschrank - mit Kompressor	84 L	84 L	84 L	84 L	84 L	84 L	84 L
------------------------------	------	------	------	------	------	------	------

### WASSERANLAGE

Frischwassertank mit Aussenbefüllung	100	100	100	100	100	100	100
Abwassertank (L)	70	70	90	90	90	90	90

<b>V SERIES STANDARD FIAT</b>	<b>V 55 SP</b>	<b>V 55 SP TenTop</b>	<b>V 60 SP</b>	<b>V 60 SP TenTop</b>	<b>V 60 SP Family</b>	<b>V 65 SL</b>	<b>V65 XL</b>
<b>FAHRWERK ZUBEHÖR</b>							
Kabinen - Klimaanlage manuell Fiat	X	X	X	X	X	X	X
Radkappen gross Fiat	X	X	X	X	X	X	X
Fahrerhaussitze drehbar Captain mit Doppel-Armlehnen	X	X	X	X	X	X	X
ABS + EBD	X	X	X	X	X	X	X
Beifahrer-Airbag	X	X	X	X	X	X	X
Fiat barva Weiss 549	X	X	X	X	X	X	X
Elektrische Außenspiegel verstell und beheizbar, integrierte Antenne	X	X	X	X	X	X	X
DRL- Halogen-Tagfahrleuchten	X	X	X	X	X	X	X
Manuelles Schaltgetriebe	X	X	X	X	X	X	X
ESP Stabilitätssystem-Traction und Bergfahrhilfe mit HDC	X	X	X	X	X	X	X
Tempomat mit Geschwindigkeitsbegrenzer Fiat	X	X	X	X	X	X	X
Zentraler Getränkehalter	X	X	X	X	X	X	X
<b>AUFBAU</b>							
Adria Dunkel getönte Fenster	X	X	X	X	X	X	X
Dachhaube im Wohnraum 400 x 400 mm	X	X	X		X	X	X
Dachhaube im Schlafraum 400 x 400 mm	X		X		X	X	X
Dachhaube im Toilettenraum 280 x 280 mm	X	X	X		X	X	X
Gasflaschenraum, integriert 1 x 11 kg			X	X			
Gasflaschenraum, integriert 1 x 2.7 kg	X	X			X		X
Gasflaschenraum, integriert 1 x 5 kg						X	
Elektrische Eintrittstufe	X	X	X	X	X	X	X
Schiebetürstopper (Halbposition)	X	X	X	X	X	X	X
<b>INNENAUSSTATTUNG</b>							
Lattenrost Betten					X		
Doppelboden im Sitzgruppenbereich	X	X	X	X	X	X	X
Tischverlängerung	X	X	X	X	X	X	X
Sitzgruppenpolster in Kaltschaum 120 mm	X	X	X	X	X	X	X
<b>KÜCHE</b>							
Monoblock 2 Flamenherd, Elektronische Zündung, Glasabdeckur	X	X					
Monoblock 2 Flamenherd CAN Glasabdeckung			X	X	X	X	X
<b>ELEKTRISCHE AUSSTATTUNG</b>							
Netzsteckdosen 230V	X	X	X	X	X	X	X
LED Ambientebeleuchtung	X	X	X	X	X	X	X
Digitales Bedienpanel	X	X	X	X	X	X	X
Vorinstallation für Solar-Panel	X	X	X	X	X	X	X
<b>HEIZUNG UND LÜFTUNG</b>							
Diesel Heizung TRUMA Combi 4D	X	X	X	X	X	X	X
Beheizter Stauraum	X	X	X	X	X	X	X
Vorinstallation für Klimaanlage	X	X	X	X	X	X	X
<b>GASANLAGE</b>							
Gas-Regelventil	X	X	X	X	X	X	X
<b>AUDIO/VIDEO</b>							
Vorinstallation für Rückfahrkamera	X	X	X	X	X	X	X
ADRIA MACH Vorinstallation	X	X	X	X	X	X	X

## S SERIES FORD

S 70SL

S 72DL

S 72SP

S 75SL



### ABMESSUNGEN UND GEWICHTE

Aufbau-Aussenlänge (mm)	6995	7195	7195	7425
Gesamtaußenbreite mm	2295	2295	2295	2295
Gesamtaußenhöhe mm	2870	2870	2870	2870
Innenhöhe mm	2100	2100	2100	2100
Masse im fahrbereiten Zustand kg	2938	2931	2931	2992
Zulässige Gesamtmasse kg	3500	3500	3500	3500
Maximale Anhängelast kg	1850	1850	1850	1850
Max. Zuladung ohne Optionen (Kg)	562	569	569	508
Radstand mm	3954	3954	3954	3954
Eingetragene Sitzplätze (inkl. Fahrer)	4	4	5	5

### AUFBAU

Karosserie aus Polyester (GfK)	white	white	white	white
Abmessungen des Gepäckraums (B x L x H) Box1/Box2	218x100,5x106	218x94,5x113,5	218x122x120	218x104x106
Garagentüre auf der rechten Seite (Öffnungsmaße) cm	115 x 64	110 x 69	115 x 80	115 x 80
Garagentüre auf der linken Seite (Öffnungsmaße) cm	115 x 64	110 x 69	115 x 80	115 x 80

### FAHRWERK ZUBEHÖR

Kraftstofftank L	70	70	70	70
Ad Blue Tank (L)	23	23	23	23

### INNENAUSSTATTUNG

Anzahl Schlafplätze	4	5	4	5
Bettenmasse - Heckbetten (L x B, cm)	205 x 75, 170 x 60, 193 x 75	x 75, 200 x 75, 166 x 75	210 x 140	210 x 75, 210 x 75, 190 x 60
Hubbett vorne cm	190 x 100	190 x 125	190 x 125	190 x 125
Möbeldekor	NABUCCO CHERRY	NABUCCO CHERRY	NABUCCO CHERRY	NABUCCO CHERRY
Schranktür Farbe	ALASKA WHITE	ALASKA WHITE	ALASKA WHITE	ALASKA WHITE
Textilpolster Standard	GAVIN	GAVIN	GAVIN	GAVIN
Textilpolster Option	LEO	LEO	LEO	LEO
Textilpolster Option	JOEY	JOEY	JOEY	JOEY

### KÜCHE

Kühlschrank - mit Kompressor	157 l	157 l	157 l	157 l
------------------------------	-------	-------	-------	-------

### WASSERANLAGE

Frischwassertank mit Aussenbefüllung und Regulierung (L)	20/110	20/115	20/100	20/100
Abwassertank (L)	85	90	90	85

<b>S SERIES STANDARD FORD</b>	<b>S 70SL</b>	<b>S 72DL</b>	<b>S 72SP</b>	<b>S 75SL</b>
<b>FAHRWERK ZUBEHÖR</b>				
Ford Frozen White	X	X	X	X
Fahrerassistenz-Paket #11 (std 35L): Kollisionsminderungs-System/Spurhalterass./Geschwindigkeitsschild Erk./Einparkhilfe vo. & hi./Feste Rückfahrkamera/Nebelscheinwerfer	X	X	X	X
Fahrer Airbag	X	X	X	X
Beifahrer Airbag (35L LHD)	X	X	X	X
Kabinen - Klimaanlage automatisch	X	X	X	X
Zentralverriegelung	X	X	X	X
Tagfahrlicht	X	X	X	X
Elektrische Seitenfenster	X	X	X	X
Getönte Scheiben	X	X	X	X
Tempomat	X	X	X	X
Elektrische Handbremse	X	X	X	X
Fahrerhaussitze drehbar im Adria textil und Verstellbar	X	X	X	X
Multi Mediasystem SYNC 4 (inkl. Navigation, 5G Modem)	X	X	X	X
Nebelscheinwerfer	X	X	X	X
Dekorative Radzierblenden	X	X	X	X
Reifenreparaturset	X	X	X	X
Start-Stop Funktion	X	X	X	X
Zweifach beheizte Außenspiegel	X	X	X	X
Reifendruck-Kontrollsystem	X	X	X	X
<b>FAHRERHAUS-AUSSTATTUNG</b>				
Frontscheibe-Seitenscheiben Verdunkelung mit Vorhang	X	X	X	X
<b>AUFBAU</b>				
Adria Dunkel getönte Fenster	X	X	X	X
Eingangstür (Einpunktverriegelung ohne Fenster)	X	X	X	X
Dachhaube im Küche 700 X 500 mm	X	X	X	X
Dachhaube im Schlafrum 400 x 400 mm	X	X	X	X
Dachhaube im Toilettenraum 400 x 400 mm	X	X		
<b>INNENAUSSTATTUNG</b>				
Hubbett	X	X	X	X
Verstellbares Heckbett - manuell				
Zusätzlicher Sitz mit Gurt beim Sofa		X	X	X
Tischverlängerung	X	X	X	X
<b>KÜCHE</b>				
3-Flammenherd mit elektrischer Zündung, Glasabdeckung und Edelstahlspülbecken	X			
3-Flammenherd mit elektrischer Zündung und Glasabdeckung		X	X	X
<b>ELEKTRISCHE AUSSTATTUNG</b>				
Netzsteckdosen 230V	X	X	X	X
Digitales Bedienpanel	X	X	X	X
Vorinstallation für Solar-Panel	X	X	X	X
<b>HEIZUNG UND LÜFTUNG</b>				
Gasheizung TRUMA Combi 4 mit Boiler	X	X	X	X
Beheizter Stauraum	X	X	X	X
<b>GASANLAGE</b>				
Gasregler TRUMA MonoControl CS 30 mbar GV	X	X	X	X
<b>AUDIO/VIDEO</b>				
ADRIA MACH Vorinstallation	X	X	X	X
Vorinstallation für Satelitenschüssel	X	X	X	X



# S SERIES FIAT

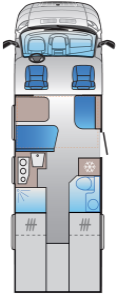
S 70SL

S 72DC

S 72DL

S 72SP

S 75SL



## ABMESSUNGEN UND GEWICHTE

Aufbau-Aussenlänge (mm)	6999	7185	7185	7185	7450
Gesamtaußenbreite mm	2299	2299	2299	2299	2299
Gesamtaußenhöhe mm	2880	2880	2880	2880	2880
Innenhöhe mm	2100	2100	2100	2100	2100
Masse im fahrbereiten Zustand kg	2840	2840	2840	2840	2930
Zulässige Gesamtmasse kg	3500	3500	3500	3500	3500
Maximale Anhängelast kg	2000	2000	2000	2000	2000
Max. Zuladung ohne Optionen (Kg)	660	660	660	660	570
Radstand mm	4035	4035	4035	4035	4035
Eingetragene Sitzplätze (inkl. Fahrer)	4	4	4	5	5

## AUFBAU

Karosserie aus Polyester (GfK)	white	white	white	white	white
Abmessungen des Gepäckraums (B x L x H) Box1/Box2	218x100,5x106	218x108,5x87,5	218x94,5x113,5	218x122x120	218x104x106
Garagentüre auf der rechten Seite (Öffnungsmaße) cm	115 x 64	110 x 74	110 x 69	115 x 80	115 x 80
Garagentüre auf der linken Seite (Öffnungsmaße) cm	115 x 64	110 x 74	110 x 69	115 x 64	115 x 80

## FAHRWERK ZUBEHÖR

Kraftstofftank 60 L	X	X	X	X	X
Ad Blue Tank (L)	19	19	19	19	19

## INNENAUSSTATTUNG

Anzahl Schlafplätze	4	4	5	4	5
Bettenmasse - Heckbetten (L x B, cm)	205 x 75, 170 x 60, 193 x 75	195 x 150	200 x 75, 200 x 75, 166 x 63	210 x 140	210 x 75, 210 x 75, 190 x 60
Hubbett vorne cm	190 x 100	190 x 125	190 x 125	190 x 125	190 x 125
Möbeldekor	NABUCCO CHERRY	NABUCCO CHERRY	NABUCCO CHERRY	NABUCCO CHERRY	NABUCCO CHERRY
Schranktür Farbe	ALASKA WHITE	ALASKA WHITE	ALASKA WHITE	ALASKA WHITE	ALASKA WHITE
Textilpolster Standard	GAVIN	GAVIN	GAVIN	GAVIN	GAVIN
Textilpolster Option	LEO	LEO	LEO	LEO	LEO
Textilpolster Option	JOEY	JOEY	JOEY	JOEY	JOEY

## KÜCHE

Kühlschrank - mit Kompressor	157 l	157 l	157 l	157 l	157 L
------------------------------	-------	-------	-------	-------	-------

## WASSERANLAGE

Frischwassertank mit Aussenbefüllung und Regulierung (L)	20/110	20/115	20/115	20/100	20/100
Abwassertank (L)	85	85	85	85	85



<b>S SERIES STANDARD FIAT</b>	<b>S 70SL</b>	<b>S 72DC</b>	<b>S 72DL</b>	<b>S 72SP</b>	<b>S 75SL</b>
<b>FAHRERHAUS-AUSSTATTUNG</b>					
Kabinen - Klimaanlage manuell Fiat	X	X	X	X	X
Radkappen gross Fiat	X	X	X	X	X
Fahrerhaussitze drehbar Captain mit Doppel-Armlehnen	X	X	X	X	X
ABS + EBD	X	X	X	X	X
Beifahrer-Airbag	X	X	X	X	X
Fiat barva Weiss 549	X	X	X	X	X
Elektrische Außenspiegel verstell und beheizbar, integrierte Antenne	X	X	X	X	X
DRL- Halogen-Tagfahrleuchten	X	X	X	X	X
ESP Stabilitätssystem-Traction und Bergfahrlilfe mit HDC	X	X	X	X	X
Tempomat mit Geschwindigkeitsbegrenzer Fiat	X	X	X	X	X
Zentraler Getränkehalter	X	X	X	X	X
<b>FAHRERHAUS-AUSSTATTUNG</b>					
Frontscheibe-Seitenscheiben Verdunkelung mit Vorhang	X	X	X	X	X
<b>AUFBAU</b>					
Adria Dunkel getönte Fenster	X	X	X	X	X
Eingangstür (Einpunktverriegelung ohne Fenster)	X	X	X	X	X
Dachhaube im Küche 700 X 500 mm	X	X	X	X	X
Dachhaube im Schlafraum 400 x 400 mm	X	X	X	X	X
Dachhaube im Toilettenraum 400 x 400 mm	X	X	X		
<b>INNENAUSSTATTUNG</b>					
Hubbett	X	X	X	X	X
Verstellbares Heckbett - manuell		X			
Zusätzlicher Sitz mit Gurt beim Sofa		X	X	X	X
Doppelboden im Sitzgruppenbereich	X	X	X	X	X
Tischverlängerung	X	X	X	X	X
<b>KÜCHE</b>					
3-Flammenherd mit elektrischer Zündung, Glasabdeckung und Edelstahlspülbecken	X				
3-Flammenherd mit elektrischer Zündung und Glasabdeckung		X	X	X	X
<b>ELEKTRISCHE AUSSTATTUNG</b>					
Netzsteckdosen 230V	X	X	X	X	X
Digitales Bedienpanel	X	X	X	X	X
Vorinstallation für Solar-Panel	X	X	X	X	X
<b>HEIZUNG UND LÜFTUNG</b>					
Gasheizung TRUMA Combi 4 mit Boiler	X	X	X	X	X
Beheizter Stauraum	X	X	X	X	X
<b>GASANLAGE</b>					
Gasregler TRUMA MonoControl CS 30 mbar GV	X	X	X	X	X
<b>AUDIO/VIDEO</b>					
ADRIA MACH Vorinstallation	X	X	X	X	X
Vorinstallation für Satelitenschüssel	X	X	X	X	X

## C SERIES FIAT

## C 60SP

## C 65 SL



### ABMESSUNGEN UND GEWICHTE

Aufbau-Aussenlänge (mm)	5990	6790
Gesamtaußenbreite mm	2120	2120
Gesamtaußenhöhe mm	2760	2785
Innenhöhe mm	1980	1980
Masse im fahrbereiten Zustand kg	2570	2700
Zulässige Gesamtmasse kg	3500	3500
Maximale Anhängelast kg	2000	2000
Max. Zuladung ohne Optionen (Kg)	930	800
Radstand mm	3450	3800
Eingetragene Sitzplätze (inkl. Fahrer)	4	4

### AUFBAU

Karosserie aus Polyester (GfK)	white	white
Abmessungen des Gepäckraums (B x L x H) Box1/Box2	200x86,5x90	200x94,5x90
Garagentüre auf der rechten Seite (Öffnungsmaße) cm	80x105	80x105
Garagentüre auf der linken Seite (Öffnungsmaße) cm	58x105	58x105

### FAHRWERK ZUBEHÖR

Kraftstofftank 60 L	X	X
Ad Blue Tank (L)	19	19

### INNENAUSSTATTUNG

Anzahl Schlafplätze	2	3
Bettenmasse - Heckbetten (L x B, cm)	195 x 129-120	200 x 80, 165 x 40, 197 x 80
Möbeldekor	NABUCCO CHERRY	NABUCCO CHERRY
Schranktür Farbe	ALASKA WHITE	ALASKA WHITE
Textilpolster Standard	GAVIN	GAVIN
Textilpolster Option	LEO	LEO
Textilpolster Option	JOEY	JOEY

### KÜCHE

Kühlschrank - mit Kompressor	70 L	83 l
------------------------------	------	------

### WASSERANLAGE

Frischwassertank mit Aussenbefüllung und Regulierung (L)	140	140
Abwassertank (L)	85	85

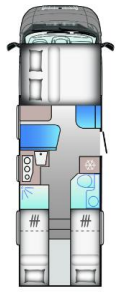
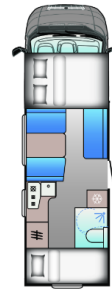
<b>C SERIES STANDARD FIAT</b>	<b>C 60SP</b>	<b>C 65 SL</b>
<b>FAHRWERK ZUBEHÖR</b>		
Kabine - Klimaanlage manuell Fiat	X	X
Radkappen gross Fiat	X	X
Fahrerhaussitze drehbar Captain mit Doppel-Armlehnen	X	X
ABS + EBD	X	X
Beifahrer-Airbag	X	X
Fiat barva Weiss 549	X	X
Elektrische Außenspiegel verstell und beheizbar, integrierte Antenne	X	X
DRL- Halogen-Tagfahrleuchten	X	X
ESP Stabilitätssystem-Traction und Bergfahrlilfe mit HDC	X	X
Tempomat mit Geschwindigkeitsbegrenzer Fiat	X	X
Zentraler Getränkehalter	X	X
<b>FAHRERHAUS-AUSSTATTUNG</b>		
Elektrische Fensterheber Kabine links, rechts	X	X
Bordcomputer	X	X
Getönte Kabinfenster	X	X
Frontscheibe-Seitenscheiben Verdunkelung mit Vorhang	X	X
<b>AUFBAU</b>		
Adria Dunkel getönte Fenster	X	X
Dachhaube im Wohnraum 400 x 400 mm	X	X
Dachhaube im Schlafraum 400 x 400 mm	X	X
Dachhaube im Toilettenraum 400 x 400 mm	X	X
<b>INNENAUSSTATTUNG</b>		
Bett mit Lattenrost und spezieller Schaummatratze	X	X
Doppelboden im Sitzgruppenbereich	X	X
Tischverlängerung	X	X
<b>KÜCHE</b>		
3-Flammenherd mit elektrischer Zündung, Glasabdeckung und Edelstahlspülbecken	X	X
<b>ELEKTRISCHE AUSSTATTUNG</b>		
Netzsteckdosen 230V	X	X
Digitales Bedienpanel	X	X
Vorinstallation für Solar-Panel	X	X
<b>HEIZUNG UND LÜFTUNG</b>		
Gasheizung TRUMA Combi 4 mit Boiler	X	X
Beheizter Stauraum	X	X
Vorinstallation für Klimaanlage	X	X
<b>GASANLAGE</b>		
Gasregler TRUMA MonoControl CS 30 mbar GV	X	X
<b>AUDIO/VIDEO</b>		
ADRIA MACH Vorinstallation	X	X

# A SERIES FORD

## A 70 DK

## A 72 SP

## A 75SL



### ABMESSUNGEN UND GEWICHTE

Aufbau-Aussenlänge (mm)	7050	7195	7425
Gesamtaußenbreite mm	2295	2295	2295
Gesamtaußenhöhe mm	2940	2940	2940
Innenhöhe mm	2100/2300	2100/2300	2100/2300
Masse im fahrbereiten Zustand kg	2959	2970	3023
Zulässige Gesamtmasse kg	3500	3500	3500
Maximale Anhängelast kg	1850	1850	1850
Max. Zuladung ohne Optionen (Kg)	541	530	477
Radstand mm	3954	3954	3954
Eingetragene Sitzplätze (inkl. Fahrer)	6	5	5

### AUFBAU

Karosserie aus Polyester (GfK)	white	white	white
Abmessungen des Gepäckraums (B x L x H) Box1/Box2	218x86x72,5x148,5	???	218x104x121
Garagentüre auf der rechten Seite (Öffnungsmaße) cm	131 x 59	???	115 x 80
Garagentüre auf der linken Seite (Öffnungsmaße) cm	131 x 59	???	115 x 80

### FAHRWERK ZUBEHÖR

Kraftstofftank L	70	70	70
Ad Blue Tank (L)	21	21	21

### INNENAUSSTATTUNG

Anzahl Schlafplätze	6	4	5
Bettenmasse - Stockbetten (L x B, cm)	2x 210 x 85		
Bettenmasse - Heckbetten (L x B, cm)		???	210 x 75, 210 x 75, 190 x 60
Bettenmasse - Alkoven (L x B, cm)	210 x 150	???	210 x 150
Bettenmasse - Dinette (L x B, cm)	180 x 100, 180 x 65		
Möbeldekor	NABUCCO CHERRY	NABUCCO CHERRY	NABUCCO CHERRY
Schranktür Farbe	ALASKA WHITE	ALASKA WHITE	ALASKA WHITE
Textilpolster Standard	GAVIN	GAVIN	GAVIN
Textilpolster Option	LEO	LEO	LEO
Textilpolster Option	JOEY	JOEY	JOEY

### KÜCHE

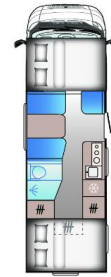
Kühlschrank - mit Kompressor	157 l	157 l	157 l
------------------------------	-------	-------	-------

### WASSERANLAGE

Frischwassertank mit Aussenbefüllung und Regulierung (L)	20/100	20/100	20/110
Abwassertank (L)	85	85	85

<b>A SERIES STANDARD FORD</b>	<b>A 70 DK</b>	<b>A 75 DP</b>	<b>A 75SL</b>
<b>FAHRERHAUS-AUSSTATTUNG</b>			
Ford Frozen White	X	X	X
Fahrerassistenz-Paket #11 (std 35L): Kollisionsminderungs-System/Spurhalterass./Geschwindigkeitsschild Erk./Einparkhilfe vo. & hi./Feste Rückfahrkamera/Nebelscheinwerfer	X	X	X
Fahrer Airbag	X	X	X
Beifahrer Airbag (35L LHD)	X	X	X
Kabinen - Klimaanlage automatisch	X	X	X
Zentralverriegelung	X	X	X
Tagfahrlicht	X	X	X
Elektrische Seitenfenster	X	X	X
Getönte Scheiben	X	X	X
Tempomat	X	X	X
Elektrische Handbremse	X	X	X
Fahrerhaussitze drehbar im Adria textil und Verstellbar	X	X	X
Multi Mediasystem SYNC 4 (inkl. Navigation, 5G Modem)	X	X	X
Reifenreparaturset	X	X	X
Start-Stop Funktion	X	X	X
Zweifach beheizte Außenspiegel	X	X	X
Reifendruck-Kontrollsystem	X	X	X
<b>FAHRERHAUS-AUSSTATTUNG</b>			
Frontscheibe-Seitenscheiben Verdunkelung mit Vorhang	X	X	X
<b>AUFBAU</b>			
Adria Dunkel getönte Fenster	X	X	X
Eingangstür (Einpunktverriegelung ohne Fenster)	X	X	X
Dachhaube im Wohnraum 400 x 400 mm	X	X	X
Dachhaube im Schlafraum 400 x 400 mm	X	X	X
Dachhaube im Toilettenraum 280 x 280 mm		X	X
Dachhaube im Toilettenraum 400 x 400 mm	X		
Eintrittstufe isoliert	X	X	X
<b>INNENAUSSTATTUNG</b>			
Bett mit Lattenrost und spezieller Schaummatratze	X	X	X
Tischverlängerung	X	X	X
<b>KÜCHE</b>			
3-Flammenherd mit elektrischer Zündung, Glasabdeckung und Edelstahlspülbecken	X		
3-Flammenherd mit elektrischer Zündung und Glasabdeckung		X	X
<b>ELEKTRISCHE AUSSTATTUNG</b>			
Netzsteckdosen 230V	X	X	X
Digitales Bedienpanel	X	X	X
<b>HEIZUNG UND LÜFTUNG</b>			
Gasheizung TRUMA Combi 4 mit Boiler	X	X	X
Beheizter Stauraum	X	X	X
<b>GASANLAGE</b>			
Gasregler TRUMA MonoControl CS 30 mbar GV	X	X	X
<b>AUDIO/VIDEO</b>			
ADRIA MACH Vorinstallation	X	X	X
Vorinstallation für Satelitenschüssel	X	X	X

## A SERIES FIAT

**A 60 SP**
**A 75 DP**
**A 75SL**


### ABMESSUNGEN UND GEWICHTE

Aufbau-Aussenlänge (mm)	5985	7415	7415
Gesamtaußenbreite mm	2320	2320	2320
Gesamtaußenhöhe mm	3090	3090	3090
Innenhöhe mm	2100/2300	2100/2300	2100/2300
Masse im fahrbereiten Zustand kg	2780	2960	2960
Zulässige Gesamtmasse kg	3500	3500	3500
Maximale Anhängelast kg	2000	2000	2000
Max. Zuladung ohne Optionen (Kg)	720	540	540
Radstand mm	3450	4035	4035
Eingetragene Sitzplätze (inkl. Fahrer)	4	6	5

### AUFBAU

Karosserie aus Polyester (GfK)	white	white	white
Abmessungen des Gepäckraums (B x L x H) Box1/Box2	218x86,5x120	218x108,5x120	218x104x121
Garagentüre auf der rechten Seite (Öffnungsmaße) cm	106 x 59	106 x 80	115 x 80
Garagentüre auf der linken Seite (Öffnungsmaße) cm	106 x 59	106 x 80	115 x 80

### FAHRWERK ZUBEHÖR

Kraftstofftank L	60	60	60
Ad Blue Tank (L)	19	19	19

### INNENAUSSTATTUNG

Anzahl Schlafplätze	4	6	5
Bettenmasse - Heckbetten (L x B, cm)	210 x 130	210 x 140	210 x 75, 210 x 75, 190 x 60
Bettenmasse - Alkoven (L x B, cm)	210 x 150	210 x 150	210 x 150
Bettenmasse - Dinette (L x B, cm)	180 x 95-50	180 x 100	210 x 95-70
Möbeldekor	NABUCCO CHERRY	NABUCCO CHERRY	NABUCCO CHERRY
Schranktür Farbe	ALASKA WHITE	ALASKA WHITE	ALASKA WHITE
Textilpolster Standard	GAVIN	GAVIN	GAVIN
Textilpolster Option	LEO	LEO	LEO
Textilpolster Option	JOEY	JOEY	JOEY

### KÜCHE

Kühlschrank - mit Kompressor	83 l	157 l	157 l
------------------------------	------	-------	-------

### WASSERANLAGE

Frischwassertank mit Aussenbefüllung und Regulierung (L)	20/110	20/90	20/110
Abwassertank (L)	85	85	85

<b>A SERIES STANDARD FIAT</b>	<b>A 60 SP</b>	<b>A 75 DP</b>	<b>A 75SL</b>
<b>FAHRWERK ZUBEHÖR</b>			
Kabinen - Klimaanlage manuell Fiat	X	X	X
Radkappen gross Fiat	X	X	X
Fahrerhaussitze drehbar Captain mit Doppel-Armlehnen	X	X	X
ABS + EBD	X	X	X
Beifahrer-Airbag	X	X	X
Fiat barva Weiss 549	X	X	X
Elektrische Außenspiegel verstell und beheizbar, integrierte Antenne	X	X	X
DRL- Halogen-Tagfahrleuchten	X	X	X
ESP Stabilitätssystem-Traction und Bergfahrhilfe mit HDC	X	X	X
Tempomat mit Geschwindigkeitsbegrenzer Fiat	X	X	X
Zentraler Getränkehalter	X	X	X
<b>FAHRERHAUS-AUSSTATTUNG</b>			
Frontscheibe-Seitenscheiben Verdunkelung mit Vorhang	X	X	X
<b>AUFBAU</b>			
Adria Dunkel getönte Fenster	X	X	X
Eingangstür (Einpunktverriegelung ohne Fenster)	X	X	X
Dachhaube im Wohnraum 400 x 400 mm	X	X	X
Dachhaube im Schlafraum 400 x 400 mm	X	X	X
Dachhaube im Toilettenraum 280 x 280 mm			X
Elektrische Eintrittstufe	X	X	X
<b>INNENAUSSTATTUNG</b>			
Bett mit Lattenrost und spezieller Schaummatratze	X	X	X
Tischverlängerung	X	X	X
<b>KÜCHE</b>			
3-Flammenherd mit elektrischer Zündung, Glasabdeckung und Edelstahlspülbecken	X	X	
3-Flammenherd mit elektrischer Zündung und Glasabdeckung			X
<b>ELEKTRISCHE AUSSTATTUNG</b>			
Netzsteckdosen 230V	X	X	X
Digitales Bedienpanel	X	X	X
Vorinstallation für Solar-Panel	X	X	X
<b>HEIZUNG UND LÜFTUNG</b>			
Gasheizung TRUMA Combi 4 mit Boiler	X	X	X
Beheizter Stauraum	X	X	X
<b>GASANLAGE</b>			
Gasregler TRUMA MonoControl CS 30 mbar GV	X	X	X
<b>AUDIO/VIDEO</b>			
ADRIA MACH Vorinstallation	X	X	X
Vorinstallation für Satelitenschüssel	X	X	X





## Händlerverzeichnis Liste des Concessionnaires



SUN LIVING WOHNMOBILE - VANS  
SUN LIVING CAMPING-CARS - VANS



### 1 Aargau Thomas WILHELM



SEETAL CARAVAN GMBH  
Dürrenäscherweg 366  
5705 Hallwil (AG)

T: 062 - 767 60 80  
info@seetal-caravan.ch  
www.seetal-caravan.ch

### 2 Bern Marco BERGER Beat KUNZ



WOHNMOBILE KUNZ AG  
Worbstrasse 171b  
3073 Gümliigen (BE)

T: 031 - 951 19 76  
info@wohnmobile-kunz.ch  
www.wohnmobile-kunz.ch

### 3 Zürich Sergio PEDRONI Dino PEDRONI



METTLENBACH AG  
Isenrietstrasse 16  
8617 Mönchaltorf (ZH)

T: 044 - 948 13 39  
info@8617.ch  
www.8617.ch

### 4 Ticino Stefano BASSI



SANPAOLO CAR  
Via San Gottardo 120  
6500 Bellinzona (TI)

T: 091 - 829 00 00  
camper@sanpaolocar.ch  
www.sanpaolocar.ch

### 5 Baselland Martin MADOERIN



GARAGE NEPPLE AG PRATTELEN  
Wannenweg 1  
4133 Pratteln (BL)

T: 061 - 826 14 70  
wohnmobile@garage-nepple.ch  
www.wohnmobile-basel.ch

### 6 Schwyz Peter MAURER



CARAVAN GIANELLA  
by GARAGE GIANELLA AG  
Bahnhofstrasse 186  
6423 Seewen (SZ)

T: 041 - 811 35 21  
info@caravan-gianella.ch  
www.caravan-gianella.ch

### 7 Wallis / Westschweiz Bernadette WALPEN Markus KNUTTI



ACW CAMPER  
Route de Chippis 37  
3966 Chalais (VS)

T: 027 - 948 16 80  
info@acwcamper.ch  
www.acwcamper.ch

### 8 St. Gallen Balz SCHUMACHER Markus DIETSCH



Dietsche Caravan Camping AG  
Feldstrasse 27  
9445 Rebstein (SG)

T: 071 - 777 34 30  
info@dietsche-camping.ch  
www.dietsche-camping.ch

### 9 Berne / Jura / Suisse romande Elvis LEHMANN



GDL CAMPER SÀRL  
Grand-Rue 57  
2606 Corgémont (BE)

T: 032 - 488 10 70  
info@gdlcamper.ch  
www.gdlcamper.ch

### 10 Wallis / Westschweiz Bernadette WALPEN Markus KNUTTI



ACW CAMPER  
Kantonsstrasse 338  
3900 Gamsen (VS)

T: 027 - 922 16 80  
info@acwcamper.ch  
www.acwcamper.ch

### 11 Bern Jan BILL



GARAGE E.BILL AG  
Sahlmatte 200  
3036 Detligen

T: 031 - 825 62 45  
garage@bill.ch  
www.bill.ch